

Kat.-Nr. 38.2046

### Digital timer för handtvätt och tandborstning

Tack för att du valde detta instrument från TFA.  
**Innan du börjar använda den:**

- Se till att du läser bruksanvisningen noggrant.
- Att följa och respektera instruktionerna i din manual kommer att förhindra skador på ditt instrument och förlust av dina lagstadgade rättigheter på grund av defekter som uppstått vid felaktig användning.
- Vi ansvarar inte för skador som uppstår till följd av att dessa instruktioner inte efterföljs.
- Ta särskild hänsyn till säkerhetsanvisningen!
- Förvara denna bruksanvisning säkert för framtida referens.



#### För din säkerhet

- Det bör endast användas enligt beskrivningen i denna instruktion.
- Otillåtna reparationer, modifieringar eller ändringar av produkten är förbjudna.



#### Varning! Risk för skada:

- Batterifacket är för säkerhets skull ordentligt stängt med en skruv.
- Batterier innehåller skadliga syror och kan vara farliga vid förtäring.
- Om ett batteri sväljs kan detta leda till allvarliga inre brännskador och dödsfall inom 2 timmar.
- Om du misstänker att ett batteri kan ha svalts eller på annat sätt hamnat i kroppen, sök omedelbart medicinsk hjälp.
- Batterier får inte kastas i elden, kortslutas, tas isär eller laddas. Explosionsrisk!
- Svaga batterier bör bytas så snart som möjligt för att förhindra skador som orsakas av läckage.
- Använd aldrig en kombination av gamla och nya batterier tillsammans, eller batterier av olika slag.
- Använd kemikalieresistenta skyddshandskar och skyddsglasögon vid hantering av läckande batterier.



#### ! Viktig information om produktsäkerhet!

- Utsätt inte produkten för extrema temperaturer, vibrationer eller stötar.
- Skydda den mot fukt.

Fig. 1

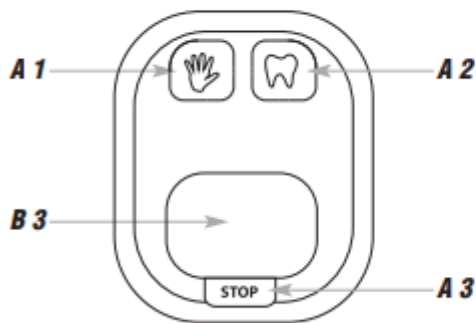
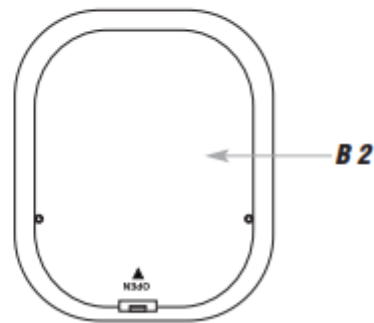


Fig. 2



### Delar

#### Knappar

- A1: Knapp med handsymbol
- A2: Knapp med tandsymbol
- A3: STOP knapp

#### Hölje

- B1: Vägghållningshål
- B2: Batterifack
- B3: LED-ljus

### Komma igång

- Sätt Öppna batterifacket med en liten stjärnskruvmejsel och sätt i tre nya batterier (3 x 1,5 V AAA).
- Varvid du försäkras dig om att polariteten är korrekt.
- Stäng batterifacket.
- Dra åt skruven försiktigt.
- Enheten är klar för användning.

### Användning

#### a) Läge för handtvätt

- Tryck på handsymbolknappen för att starta nedräkningen. Den röda LED-lampan tänds.
- Efter 20 sekunder har tiden gått ut.

#### b) Läge för tandborstning

- Tryck på tandsymbolknappen för att starta nedräkningen. Den röda LED-lampan tänds.
- Den röda LED-lampan blinkar tre gånger efter 60 sekunder för att indikera för användaren att halva rengöringstiden har gått.
- Efter 120 sekunder har tiden gått ut.

#### a) och b)

- När tiden har gått ut blir LED-lampan grön och blinkar tre gånger. Enheten stängs av automatiskt efter 10 sekunder.
- Medan nedräkningen pågår och den röda lampan lyser är det inte möjligt att starta om timern.
- När tiden har gått och lampan har ändrats från rött till grönt kan en ny nedräkning startas.
- Med STOP-knappen kan du stoppa nedräkningen.

### Fastmontering

- Montera vägghållaren med en skruv eller den medföljande självhäftande folien på lämplig plats och häng sedan upp enheten.
- **Observera:** På grund av hög luftfuktighet i badrummet kan det vara så att limmet tappar fästet.

### Skötsel och underhåll

Rengör ditt instrument med en mjuk fuktad trasa.

Använd inte lösningsmedel eller skurmedel.

Ta ur batterierna om du inte använder enheten under en längre tid.

Förvara instrumentet på en torr plats.

### Batteribyte

- Byt ut batterierna när displayen blir svag.

### Avfallshantering


Denna produkt och dess förpackning har tillverkats med högkvalitativa material och komponenter som kan återvinnas och återanvändas. Detta minskar avfallet och skyddar miljön.

Kassera förpackningen på ett miljövänligt sätt med hjälp av de uppsamlingsystem som har satts upp.



#### Kassering av den elektriska apparaten

Ta ut batterier som inte är permanent installerade och uppladdningsbara batterier från enheten och kassera dem separat. Detta instrument är märkt i enlighet med EU:s direktiv om avfall från elektriska och elektroniska produkter (WEEE).

 Kasta inte detta instrument i hushållssoporna. Användaren är skyldig att ta uttjänta enheter till en angiven uppsamlingsplats för bortskaffande av elektrisk och elektronisk utrustning för att säkerställa miljövänligt bortskaffande. Returtjänsten är kostnadsfri. Följ gällande föreskrifter!

#### Kassering av batterierna



Kasta aldrig tomma batterier och uppladdningsbara batterier i hushållssoporna. De innehåller föroreningar som, om de bortskaffas på ett felaktigt sätt, kan skada miljön och människors hälsa. Som konsument är du enligt lag skyldig att ta dem till din butik eller till en lämplig uppsamlingsplats beroende på nationella eller lokala bestämmelser för att skydda miljön. Returtjänsten är kostnadsfri.

Symbolerna för de inneslutna tungmetallerna är: Cd = kadmium, Hg = kvicksilver, Pb = bly!

### Specifikationer

Standardinställningarna	20 sek. (handtvätt), 120 Sek. (borsta tänderna)
Mätområde Luftfuktighet:	20 %rF ... 99 %rF
Strömförbrukning	Batterier 3 x 1,5 V AAA, (ingår ej)
Dimension	57 (63) x 29 (33) x 71 (72) mm
Vikt:	49 g (endast enheten)

Ingen del av denna handbok får reproduceras utan skriftligt medgivande från TFA Dostmann. De tekniska uppgifterna är korrekta när de går till utskrift och kan ändras utan föregående meddelande. De senaste tekniska uppgifterna och informationen om denna produkt finns på vår hemsida genom att helt enkelt ange produktnumret i sökrutan.

[www.tfa-dostmann.de](http://www.tfa-dostmann.de)

TFA Dostmann GmbH & Co.KG  
Zum Ottersberg 12, D-97877 Wertheim, Tyskland 06/24